



More information on the website
mirror.radwag.com/it/info,w1,WNL






















Bilancia di precisione 5Y.60.PM

WL-224-0007



The drawings, photos and graphics used are for illustrative purposes only.

Funzioni

-  Autotest
-  Dosing
-  Percent Weighing
-  Parts counting
-  Peak hold
-  Formulation
-  Newton unit measurement
-  Statistics
-  Checkweighing
-  IR sensors
-  GLP Procedures
-  Animal weighing
-  Pipettes Calibration
-  Air density correction
-  Density determination
-  Differential weighing
-  Ambient conditions monitoring
-  Statistical Quality Control
-  Packaged Goods Control
-  ALIBI Memory
-  Wi-Fi

Specifiche

Parametri metrologici

Portata massima [Max]	60 kg
Portata minima [Min]	10 g

Parametri metrologici	
Intervallo di precarico	6 kg
Divisione [d]	0,1 g
Intervallo di verifica della bilancia [e]	1 g
Campo di tara	-60 kg
Peso minimo (USP)	82 g
Peso minimo (U = 1%, k = 2)	8,2 g
Ripetibilità standard [Max]	0,15 g
Ripetibilità standard [5% Max]	0,041 g
Linearità	±0,3 g
Tempo di stabilizzazione	1 s
Calibrazione	internal (automatic)
Classe OIML	II
Parametri fisici	
Sistema di livellamento	semi-automatic – LevelSENSING
Display	10" graphic colour touchscreen
Componenti del kit	Precision Balance, weighing pan, power supply.
Dimensione piatto	400×500 mm
Dimensioni del pacco L x P x A	710×610×240 mm
Peso net	22 kg
Peso lordo	26,5 kg
Costruzione	
Punteggio IP	IP 43
Interfaccia di comunicazione	
Interfaccia	2×USB-A, USB-C, RS 232 (COM3), HDMI, Ethernet, Wi-Fi, Hotspot
Parametri elettrici	
Alimentatore	Adapter: 100 – 240V AC 50/60Hz 1A Max; 15V DC 2,4A Balance: 12 – 15V DC 1,4A max; 9 – 17W*
Environmental conditions	
Ambiente di lavoro	+10 – +40 °C

La ripetibilità è espressa come deviazione standard di 10 posizionamenti dello standard di massa.

Il tempo di stabilizzazione dipende dalle condizioni esterne e dalla dinamica di posizionamento del carico sul piatto; specificato per il profilo FAST.

* Il consumo di energia dipende dalla configurazione del terminale e dal numero e dal tipo di dispositivi esterni collegati.

Precarico - valore pari al ±10% del carico massimo [Max] della bilancia legalizzata. È possibile avviare la bilancia con la massa posta sul piatto pari al valore di precarico massimo.

* Wi-Fi® is a registered trademark of Wi-Fi® Alliance.



Additional fee for verification



Accessori (Additional Fee)

MediaBox
Tag RFID
Tavoli antivibranti
Alimentatore
Moduli aggiuntivi
Tavolo di pesata professionale
Capottina protettiva per bilance

Letture di codici a barre
Cavo seriale RS 232, RS 485
Supporto, set di montaggio a muro e braccetti di montaggio
Stampanti di ricevuta
Letture di impronte digitali
Convertitore RS 232 – USB

Software (Additional Fee)

- E2R Weighing [WX-010-0099]
- RADWAG Remote Desktop [WX-010-0107]
- Editore di etichette R02 [WX-010-0094]
- Editore per sistemi di pesatura 2.1 [WX-010-0173]

Device dimensions L x P x A

