



Balanza de precisión 5Y.60.PM






















WL-224-0007

More information on the website
mirror.radwag.com/es/info,w1,WNL



The drawings, photos and graphics used are for illustrative purposes only.

Funciones

-  Auto-prueba
-  Dosificación
-  Desviaciones porcentuales
-  Contar piezas
-  Cierre de la indicación máxima
-  Recetas
-  Medición en Newtons
-  Estadísticas
-  Controlador de peso
-  Sensores infrarrojos
-  Procedimientos GLP
-  Pesar animales
-  Calibración de pipetas
-  Corrección de la densidad del aire
-  Determinación de densidad
-  Pesaje diferencial
-  Monitoreo de las condiciones ambientales
-  Control estadístico de calidad
-  Control de contenido envasado
-  Memoria Alibi
-  Wi-Fi

Datos técnicos

Parámetros metrológicos

Maxima capacidad [Max]	60 kg
Minima capacidad	10 g

Parámetros metrológicos	
Precarga	6 kg
Legibilidad [d]	0,1 g
División de legalización [e]	1 g
Rango de tara	-60 kg
Pesada mínima USP	82 g
Pesada mínima (U=1%, k=2)	8,2 g
Repetibilidad estándar [Máx.]	0,15 g
Repetibilidad estándar [5% Máx.]	0,041 g
Linealidad	±0,3 g
Tiempo de estabilización	1 s
Calibración	interna (automática)
Clase OIML	II
Parámetros físicos	
Sistema de nivelación	semiautomático – LevelSENSING
Pantalla	10" gráfico color pantalla táctil
Elementos del set	Balanza de precisión, platillo, adaptador de CA.
Dimensión de platillo	400×500 mm
Dimensiones de embalaje An x Pr x Al	710×610×240 mm
Masa neta	22 kg
Masa bruta	26,5 kg
Construcción	
Grado de protección	IP 43
Interface de comunicación	
Conectividad	2×USB-A, USB-C, RS 232 (COM3), HDMI, Ethernet, Wi-Fi, Hotspot
Parámetros eléctricos	
Alimentación	Adaptador: 100 – 240V AC 50/60Hz 1A Max; 15V DC 2,4A Balanza: 12 – 15V DC 1,4A max; 9 – 17W*
Condiciones ambientales	
Temperatura de trabajo	+10 – +40 °C

La repetibilidad se expresa como una desviación estándar de 10 posiciones de carga.

El tiempo de estabilización depende de las condiciones externas y la dinámica de colocar los pesos en el platillo; especificado para el perfil FAST.

* El consumo de energía depende de la configuración del terminal y del número y tipo de dispositivos externos conectados.

Precarga – un valor igual a ±10% de la carga máxima [Max] de la balanza verificada. Es posible poner en marcha la balanza con la masa colocada sobre el platillo igual al valor máximo de precarga.

* Wi-Fi® is a registered trademark of Wi-Fi® Alliance.



Additional fee for verification



Accesorios (Additional Fee)

MediaBox
Etiqueta RFID
Mesas antivibratil
Adaptadores de corriente
Módulos adicionales
Mesas de pesaje profesional
Protecciones de seguridad

Escáner de códigos de barra
Cables RS 232, RS 485
Soportes, brazos
Impresoras de recibos
Lector de huellas dactilares
Convertidor RS 232 a USB

Programas (Additional Fee)

- E2R Pesajes [WX-010-0099]
- RADWAG Remote Desktop [WX-010-0107]
- Editor de Etiquetas R02 [WX-010-0094]
- Editor de Balanzas 2.1 [WX-010-0173]

Dimensiones de aparato An x Pr x Al

