



More information on the website  
[mirror.radwag.com/it/info,w1,W62](http://mirror.radwag.com/it/info,w1,W62)

# Basamento C315.4.6000.C9

WP-230-0019





The drawings, photos and graphics used are for illustrative purposes only.

## Funzioni


 Plus/Minus Control

 Percent Weighing

 Totalizing

 Parts counting

 Internal battery

 Peak hold

 Newton unit measurement

 GLP Procedures

 Animal weighing

 ALIBI Memory

## Specifiche

### Parametri metrologici

Portata massima [Max]	6000 kg
Portata minima [Min]	40 kg
Divisione [d]	2 kg
Intervallo di verifica della bilancia [e]	2 kg
Campo di tara	-6000 kg
Massima leggibilità per bilance non verificate	500 g
Classe OIML	III

Parametri fisici	
Display	4,3" LCD (backlit)
Lunghezza del cavo	3 m
Dimensione piatto	1500×1500 mm
Altezza della piattaforma	160 ± 10 mm
Dimensioni del pacco L x P x A	1600×1600×500 mm
Mass scala con indicatore	230 kg
Costruzione	
Punteggio IP	IP 65 construction, IP 67 cell, IP 43 terminal
Interfaccia di comunicazione	
Interfaccia	RS232
Interfacce opzionali	RS232
Parametri elettrici	
Alimentatore	100 – 240 V AC 50/60 Hz and battery
Massimo assorbimento elettrico	5 W
Tempo operativo delle batterie	max 8h
Environmental conditions	
Ambiente di lavoro	-10 – +40 °C
Umidità relativa	10% – 85% RH no condensation



Additional fee for verification



## Accessori (Additional Fee)

Alimentatore  
 Cavo seriale RS 232 (connessione bilance - Stampanti)  
 Supporto, set di montaggio a muro e braccetti di montaggio  
 Cavo di alimentazione con spina per accendisigari  
 Display  
 Rampe  
 Telaio per affondare il peso nel terreno

Cavo seriale RS 232, RS 485  
 Convertitore RS 232 – Ethernet  
 AP2-1 Modulo di conversione analogica  
 Convertitore RS 232 – USB  
 Convertitore RS 232 – RS 485  
 Stampanti di ricevuta

## Software (Additional Fee)

- RAD Key [WX-010-0005]
- Editore per sistemi di pesatura 2.1 [WX-010-0173]

- R-LAB [WX-010-0080]

## Device dimensions L x P x A



	A	B	H
C6	800	800	120 ±10
C7	1000	1000	120 ±10
C8	1200	1200	120 ±10
C8/9	1200	1500	120 ±10
C9	1500	1500	120 ±10
6000.C9	1500	1500	160 ±10