



More information on the website
mirror.radwag.com/pl/info,w1,SPY

Platforma PL.62.HRP

WX-009-0146



Użyte rysunki, zdjęcia, grafiki mają charakter poglądowy.

Dane techniczne

Parametry metrologiczne	
Obciążenie maksymalne [Max]	62 kg
Obciążenie wstępne	30 kg
Dokładność odczytu [d]	0,1 g
Zakres tary	-62 kg
Powtarzalność	0,08 g
Liniowość	±0.4 g
Adiustacja	wewnętrzna (automatyczna)
Konstrukcja	
Stopień ochrony	IP 67
Konstrukcja	Stal malowana proszkowo St3S
Szalka	Stal nierdzewna AISI304
Interfejs komunikacyjny	
Interfejs	RS232, RS485, Ethernet

Parametry elektryczne

Zasilanie 100 – 240 V AC 50/60 Hz

Warunki środowiskowe

Temperatura pracy +10 – +40 °C

Wilgotność względna powietrza 15% – 80%

Parametry fizyczne

Wymiar szalki 500×400 mm

Wymiary opakowania S x G x W 610×710×275 mm

Masa netto 30 kg

Masa brutto 35 kg



Akcesoria (Dodatkowo płatne)

Wagi CY10 do KTP

Przewody sieciowe (waga – Ethernet)

Terminal wagowy PUE 7.1

Przewody RS 232, RS 485

Przewody WE/WY

Powerbanki

Terminal wagowy PUE HY10

Zasilacz iskrobezpieczny do wagi EX do zasilania miernika PUE HX5.EX

Waga precyzyjna CY10

Konwerter RS 232 - USB

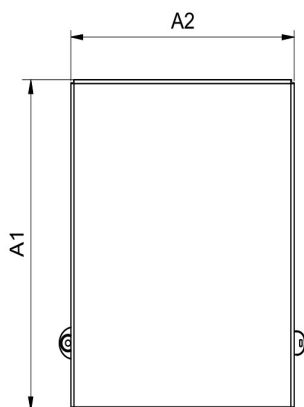
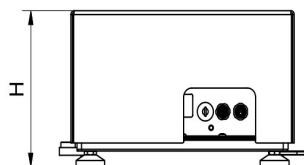
Oprogramowanie (Dodatkowo płatne)

• MWMH Manager [WX-010-0103]

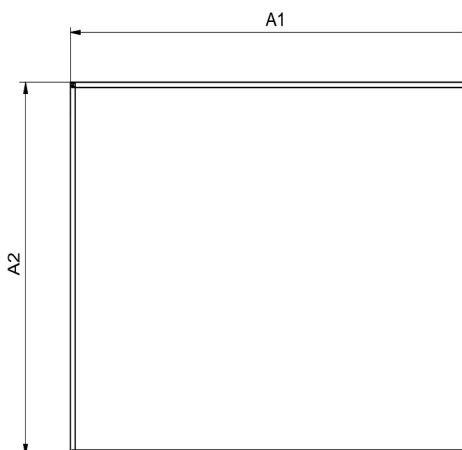
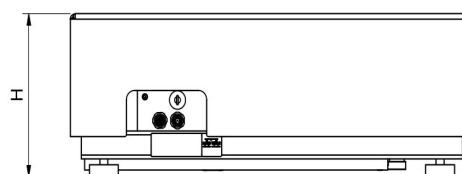
• RADWAG Development Studio [WX-010-0104]

• RAD Key [WX-010-0005]

Wymiary urządzenia S x G x W



PL.16 - 32.HRP



PL.62-2000.HRP

Scale type	A1	A2	H
PL.(16-32).HRP	360	280	180±5
PL.(62-150).HRP	500	400	180±5
PL.150.2.HRP	500	500	180±5
PL.(150.1-300).HRP	800	600	180±5
PL.(300.1-1100).HRP	1000	800	180±5
PL.(2000).HRP	1250	1000	180±5

Dimensions in mm