



More information on the website  
[mirror.radwag.com/es/info,w1,SPY](http://mirror.radwag.com/es/info,w1,SPY)

# Plataforma de alta resolución PL.62.HRP

WX-009-0146



The drawings, photos and graphics used are for illustrative purposes only.

## Datos técnicos

Parámetros metrológicos	
Maxima capacidad [Max]	62 kg
Precarga	30 kg
Legibilidad [d]	0,1 g
Rango de tara	-62 kg
Repetibilidad	0,08 g
Linealidad	±0.4 g
Calibración	interna (automatica)
Construcción	
Grado de protección	IP 67
Construcción	de acero con recubrimiento en polvo St3S
Material del platillo	Acero inoxidable AISI304
Interface de comunicación	
Conectividad	RS232, RS485, Ethernet

### Parámetros eléctricos

Alimentación 100 – 240 V AC 50/60 Hz

### Condiciones ambientales

Temperatura de trabajo +10 – +40 °C

Humedad relativa de aire 15% – 80%

### Parámetros físicos

Dimensión de platillo 500×400 mm

Dimensiones de embalaje An x Pr x Al 610×710×275 mm

Masa neta 30 kg

Masa bruta 35 kg



## Accesorios (Additional Fee)

Balanzas CY10 para CCE  
Cables de corriente (Báscula a Ethernet)  
Terminal de pesaje PUE 7.1  
Cables RS 232, RS 485  
Cables Entradas/Salidas

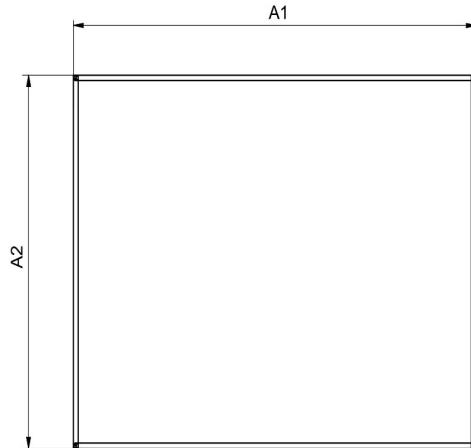
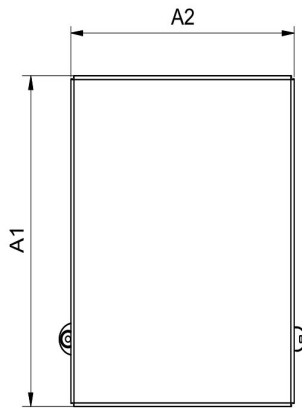
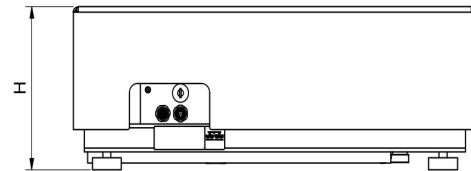
Powerbanks  
Terminal de pesaje PUE HY10  
Fuente de alimentación intrínsecamente segura para la báscula EX para alimentar el indicador PUE HX5.EX  
Balanza de precisión CY10  
Convertidor RS 232 a USB

## Programas (Additional Fee)

• MWMH Manager [WX-010-0103]  
• RADWAG Development Studio [WX-010-0104]

• RAD Key [WX-010-0005]

## Dimensiones de aparato An x Pr x Al



PL.16 - 32.HRP

PL.62-2000.HRP

Scale type	A1	A2	H
PL.(16-32).HRP	360	280	180±5
PL.(62-150).HRP	500	400	180±5
PL.150.2.HRP	500	500	180±5
PL.(150.1-300).HRP	800	600	180±5
PL.(300.1-1100).HRP	1000	800	180±5
PL.(2000).HRP	1250	1000	180±5

Dimensions in mm