


Plataforma de pesagem H315.4.6000.C10

WP-231-0002


More information on the website
mirror.radwag.com/br/info,w1,RD3




The drawings, photos and graphics used are for illustrative purposes only.

Funções

 Plus/Minus Control

 Percent Weighing

 Totalizing

 Parts counting

 Internal battery

 Peak hold

 Newton unit measurement

 Animal weighing

Ficha Técnica

Parâmetros metrológicos

Capacidade máxima [máx]	6000 kg
Carga mínima	40 kg
Resolução [d]	2 kg
Unidade de verificação [e]	2 kg
Faixa de tara	-6000 kg
Resolução máxima para plataforma não verificada	500 g
Classe OIML	III

Parâmetros físicos

Display	4,3" LCD (retroiluminado)
---------	---------------------------

Parâmetros físicos	
Comprimento até cabo	3 m
Dimensões até prato de pesagem	1500×2000 mm
Dimensões da embalagem L x P x A	2100×1600×600 mm
Construção	
Classe de proteção	IP 65 construção, IP 67 célula, IP 66 / 67 / 69 terminal
Interface de comunicação	
Interface de comunicação	RS232, USB
Interfaces opcionais	RS232 ou RS485 ou 4IN/4OUT ou Ethernet ou com saída analógica 4-20 mA
Parâmetros elétricos	
Fonte de alimentação	100 – 240 V AC 50/60 Hz
Fonte de alimentação opcional	bateria interna recarregável
Tempo de operação com baterias	max 7h
Condições ambientais	
Temperatura de operação	-10 – +40 °C
Umidade relativa	10% – 85% RH sem condensação



Additional fee for verification



Acessórios (Additional Fee)

Unidade de loop de corrente AP2-4
Displays
Conversor RS 232 – Ethernet
Impressora de recibos

RS 232, RS 485 cabos
RS 232 – Conversor USB
Cabos RS 232 (plataforma - impressora)
Conversor RS 232 – RS 485

Software (Additional Fee)

• RAD Key [WX-010-0005]

• R-Lab [WX-010-0080]