



More information on the website  
mirror.radwag.com/tr/info,w1,R26

## C315.4P2.2000.C1 Kiriş Terazi


WP-240-0002




The drawings, photos and graphics used are for illustrative purposes only.


### Fonksiyonlar

 Plus/Minus Control

 Percent Weighing

 Totalizing


 Parts counting


 Internal battery

 Peak hold

 Newton unit measurement

 GLP Procedures

 Animal weighing

 ALIBI Memory

### Teknik Veriler

#### Metrolojik parametreler

Maksimum yük [Max]	2000 kg
Minimum yük [Min]	20 kg
Okuma için doğruluğu [d]	1 kg
Yasallaştırma birimi [e]	1 kg
Dara aralığı	-2000 kg
OIML sınıfı	III

Fiziksel parametreler	
Display	4,3" LCD (aydınlatma ile)
Kablo uzunluğu	3 m + 5 m
Tartım kefi boyutları	2 adet 2 m
Cihaz boyutları G x D x Y	2000x120x105 mm
Göstergeli terazi kütlesi	53 kg
Konstrüksiyon	
IP Sınıfı	IP 65 konstrüksiyon, IP 67 gerinim ölçer, IP 43 terminal
Haberleşme arayüzler	
Haberleşme arayüzü	RS232
Opsiyonel arayüzler	RS232
Elektrik parametreleri	
Güç kaynağı	100 – 240 V AC 50/60 Hz + batarya
Maksimum güç tüketimi	5 W
Batarya ile çalışma süresi	max 8h
Çevresel koşullar	
Çalıştırma sıcaklığı	-10 – +40 °C
Atmosferik nem	10% – 85% RH yoğunlaşma yok



Additional fee for verification



## Aksesuarlar (Additional Fee)

Güç adaptörü

RS 232 Kablolar (Teraziler - Yazıcı)

Tartım terminalleri için tutucular

Çakmak prizine uygun besleme kabloları

Display

RS 232 – Ethernet Dönüştürücü

AP2-1 Güç döngüsü çıkışı

RS 232, RS 485 Kabloları

RS 232 – USB Dönüştürücü

Kablolar RS 232 (Teraziler - Yazıcı)

RS 232 – RS 485 Dönüştürücü

Fiş yazıcı

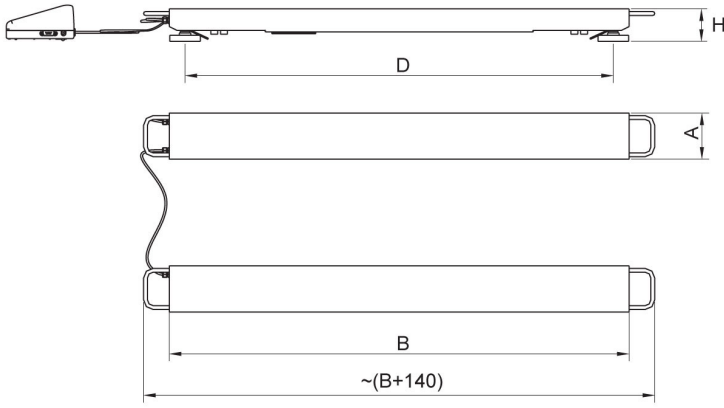
## Yazılım (Additional Fee)

• RAD Key [WX-010-0005]

• Terazi Editörü - EWAG 2.1 [WX-010-0173]

• R-Lab [WX-010-0080]

## Cihaz boyutları G x D x Y



Scale type	A	B	H	D
C315.4P2.600.C	120	1200	85	1100
C315.4P2.1500.C	120	1200	85	1100
C315.4P2.3000.C	120	1200	85	1100
C315.4P2.2000.C1	120	2000	105	1900
C315.4P2.2000.C2	120	2500	105	2400
C315.4P2.4000.C1	120	2000	155	1880
C315.4P2.4000.C2	120	2500	155	2380
C315.4P2.6000.C1	120	2000	155	1880
C315.4P2.6000.C2	120	2500	155	2380

dimensions in mm