



More information on the website
mirror.radwag.com/de/info,w1,Q67

Präzisionswaage WTC 200

WL-210-0004




The drawings, photos and graphics used are for illustrative purposes only.

Funktionen

 Plus/Minus Control

 Percent Weighing

 Parts counting

 Peak hold

 GLP Procedures

 ALIBI Memory

Technische Daten

Messtechnische Parameter	
Wägebereich [Max]	200 g
Ablesbarkeit [d]	0,001 g
Tarierbereich	-200 g
Wiederholbarkeit	0,002 g
Linearität	±0,004 g
Stabilisierungszeit	2 s
Justierung	extern
Physikalische Parameter	
Nivelliersystem	manuell

Physikalische Parameter	
Display	4,3" LCD (hinterleuchtet)
Waagschale	ø100 mm
Verpackungsgröße B x T x H	330x230x140 mm
Nettogewicht	0,96 kg
Bruttogewicht	1 kg
Konstruktion	
Schutzart	IP 43
Kommunikationsschnittstellen	
Schnittstellen	RS232, USB-A, USB-B
Elektrische Parameter	
Stromversorgung	Adapter: 100 – 240V AC 50/60Hz 0,6A; 12V DC 1,2A Waage: 10 – 15VDC 0,6A max
Akku-Betriebszeit	15 Stunden (mittlere Zeit)
Umgebungsbedingungen	
Umgebungstemperatur	+15 – +30 °C
Relative Luftfeuchtigkeit	10% – 85% RH ohne Kondensation

Wiederholbarkeit wird als Standardabweichung von 10 Wägezyklen ausgedrückt.

Die Stabilisierungszeit ist abhängig von den Umgebungsbedingungen und der Geschwindigkeit bei Auflegen der Last auf der Waagschale; für FAST-Profil definiert.



Zubehör (Additional Fee)

Antivibrationstische
Netzteile
Kabel RS 232 (Waage – Drucker)
Anschlusskabel für Zigarettenanzünder

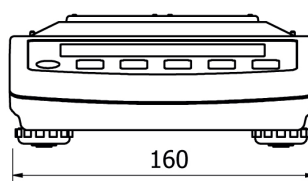
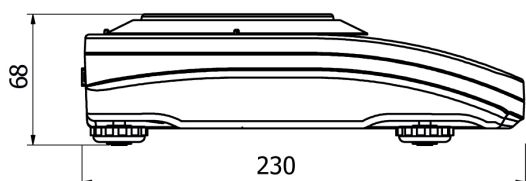
Displays
Kabel RS 232, RS 485
Thermische Drucker

Software (Additional Fee)

• RAD Key [WX-010-0005]
• RLAB [WX-010-0080]

• Alibi Reader [WX-010-0114]
• Scale Editor 2.1 [WX-010-0173]

Abmessungen des Geräts B x T x H



WTC, d = 0.001 g