



More information on the website  
[mirror.radwag.com/tr/info,w1,PGF](http://mirror.radwag.com/tr/info,w1,PGF)

## Platformlar PLC/150/C3



The drawings, photos and graphics used are for illustrative purposes only.

### Teknik Veriler

| Metrolojik parametreler |                         |
|-------------------------|-------------------------|
| Maksimum yük [Max]      | 150 kg                  |
| Okuma iinđruluđu [d]   | 50 g                    |
| Konstrüksiyon           |                         |
| IP Sınıfı               | IP 65                   |
| Konstrüksiyon           | toz kaplı elik St3S    |
| Tartım kefesi           | Paslanmaz elik AISI304 |
| Fiziksel parametreler   |                         |
| Tartım kefesi boyutları | 500x700 mm              |
| Ambalaj boyutları       | 730x800x270 mm          |

**Okuma dođruluđu** - kullanılan ölçüm transmitterinin parametrelerine bađlı olarak beklenen deđer.

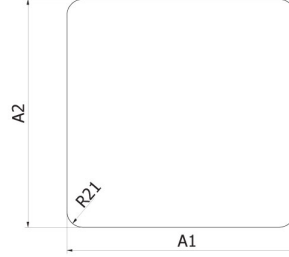
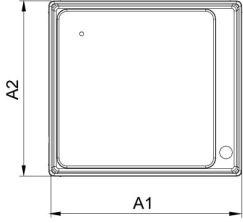


### Aksesuarlar

PUK için CY10 terazileri  
PUE CY10 tartım terminali  
CY10 Çok Fonksiyonlu Terazi  
PUE 5 tartım terminali  
CY10 Hassas Teraziler  
PUE C32 tartım terminali

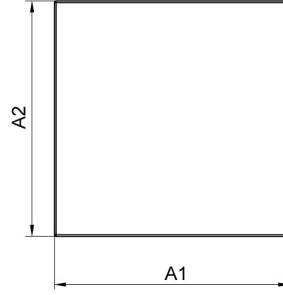

PUE 7.1 tartım terminali  
PUE HX7 tartım terminali  
PUE C315 tartım terminali  
PUE HY10 tartım terminali  
PUE H315 tartım terminali

## Cihaz boyutları



PL/D2

PLC/F1



PLC/C2  
PLC/C3

PL/H  
PL/HR

| Platform type       | A1  | A2  | H     |
|---------------------|-----|-----|-------|
| PL/D2               | 238 | 216 | 82±3  |
| PLC/F1              | 300 | 300 | 70±3  |
| PLC/C2              | 402 | 502 | 103±3 |
| PLC/C3              | 701 | 501 | 130±5 |
| PL/H1 / PL/HR1      | 150 | 200 | 85±3  |
| PL/H2 / PL/HR2      | 250 | 300 | 103±3 |
| PL/H3 / PL/HR/3     | 410 | 410 | 98±3  |
| PL/H3/5 / PL/HR/3/5 | 400 | 600 | 155±3 |
| PL/H4 / PL/HR/4     | 500 | 500 | 155±3 |
| PL/H5 / PL/HR/5     | 600 | 600 | 155±3 |
| PL/H6               | 800 | 800 | 135±3 |

dimensions in mm