



More information on the website  
[mirror.radwag.com/pl/info,w1,0JT](http://mirror.radwag.com/pl/info,w1,0JT)













# Wagosuszarka MA 50.X7.IC.A.WH

WL-308-0020



Użyte rysunki, zdjęcia, grafiki mają charakter poglądowy.

## Funkcje

-  Autotest
-  Statystyka
-  Sensory podczerwieni
-  Procedury GLP
-  Wymienne jednostki
-  Statystyczna kontrola jakości
-  Pamięć ALIBI
-  Profile suszenia
-  Suszenie próbek
-  Analiza wilgotności
-  Oznaczenie suchej masy
-  Wi-Fi

## Dane techniczne

Parametry metrologiczne	
Obciążenie maksymalne [Max]	50 g
Dokładność odczytu [d]	1 mg
Zakres tary	-50 g
Adiustacja	wewnętrzna (automatyczna)
Maksymalna masa próbek	50 g
Element grzewczy	Halogen
Powtarzalność wilgotności	±0,05 % (próbka ~ 2 g), ±0,01 % (próbka ~ 10 g)

<b>Parametry metrologiczne</b>	
Dokładność odczytu wilgotności	0,001 %
Zakres temperatury suszenia	Max 250 °C
<b>Parametry fizyczne</b>	
System poziomowania	manualny
Wyświetlacz	7" graficzny kolorowy dotykowy
Komora ważenia	automatyczna
Max. wysokość badanej próbki	20 mm
Wymiar szalki	ø90, h= 8 mm
Wymiary opakowania S x G x W	476×381×346 mm
Masa netto	5,15 kg
Masa brutto	6,5 kg
<b>Konstrukcja</b>	
Stopień ochrony	IP 43
<b>Podzespoły i oprogramowanie</b>	
Bazy danych	Towary, Użytkownicy, Opakowania, Klienci, Programy suszenia, Raporty suszeń, Warunki środowiskowe, Ważenia
<b>Cechy użytkowe</b>	
Tryb wyświetlania	%D, %M, %R, g
Sposób suszenia	4 profile suszenia (standardowy, szybki, schodkowy, łagodny)
Opcje zakończenia suszenia	4 tryby (czasowy, definiowany, automatyczny, ręczny)
Funkcje dodatkowe	Identyfikacja próbki
<b>Interfejs komunikacyjny</b>	
Interfejs	RS232 <sup>1</sup> , USB-A, USB-B, Ethernet, Wi-Fi
<b>Parametry elektryczne</b>	
Zasilanie	100 – 120 V AC 50/60 Hz lub 200-240 V AC 50/60 Hz
Moc pobierana przez urządzenie	6 W
Moc elementu grzewczego	450 W
<b>Warunki środowiskowe</b>	
Temperatura pracy	+10 – +40 °C
Kontrola wskazań masy	Wzorzec zewnętrzny 50g, 100g, 200g, zależnie od typu wagosuszarki (wyposażenie dodatkowe)
Adiustacja temperatury suszenia	3 punktowa adjustacja w zdefiniowanych temperaturach, wartości programowalne (wyposażenie dodatkowe: termometr kontrolny GT105k-12/Z)
<b>SOP – testy metrologiczne (opcje dodatkowe)</b>	
Kontrola temperatury suszenia	1 lub 2 punktowa, zależnie od profilu suszenia, (wyposażenie dodatkowe: termometr kontrolny GT105k-12/Z)
Kontrola wskazań wilgotności	certyfikowany zestaw MV Test (wyposażenie dodatkowe)

<sup>1</sup> Dostępne jako akcesorium skanery kodów kreskowych współpracują z wagą przy użyciu tylko i wyłącznie interfejsu RS232.

\* Wi-Fi® jest zarejestrowanym znakiem towarowym będącym własnością Wi-Fi® Alliance.



## Akcesoria (Dodatkowo płatne)

Stoły antywibracyjne  
Akcesoria do wagosuszarek  
Skanery kodów kreskowych  
Osłonki ochronne do wag  
Drukarki paragonowe

Przewody RS 232, RS 485  
Moduły dodatkowe  
Przewody RS 232 (waga – drukarka)  
Konwerter RS 232 – RS 485

## Oprogramowanie (Dodatkowo płatne)

- RAD Key [WX-010-0005]
- Alibi Reader [WX-010-0114]
- RADWAG Development Studio [WX-010-0104]

- E2R Wagosuszarka [WX-010-0072]
- Edytor wag 2.1 [WX-010-0173]

## Wymiary urządzenia S x G x W

