



More information on the website  
[mirror.radwag.com/it/info,w1,LRZ](http://mirror.radwag.com/it/info,w1,LRZ)

# Bilancia pesa persone C315.100/200.OR-1

WM-004-1031



The drawings, photos and graphics used are for illustrative purposes only.

## Funzioni



Internal battery



Peak hold



GLP Procedures



ALIBI Memory



BMI

## Specifiche

### Parametri metrologici

Portata massima [Max]	100 / 200 kg
Divisione [d]	50 / 100 g
Campo di tara	-200 kg
Classe OIML	III

### Parametri fisici

Display	4,3" LCD (backlit)
Dimensioni del pacco L x P x A	500×420×160 mm
Peso net	6,5 kg
Peso lordo	7,5 kg

### Interfaccia di comunicazione

Interfaccia RS232

### Parametri elettrici

Alimentatore 100 – 240 V AC 50/60 Hz and battery

Massimo assorbimento elettrico 5 W

Tempo operativo delle batterie up to 8 h

### Environmental conditions

Ambiente di lavoro 0 – +40 °C

Umidità relativa 10% – 85% RH no condensation

Secondo le normative MDR, questa bilancia non è un dispositivo medico.



Additional fee for verification

## Accessori (Additional Fee)

Cavo seriale RS 232 (connessione bilance - Stampanti)  
Cavo di alimentazione con spina per accendisigari  
Display  
Cavo seriale RS 232, RS 485

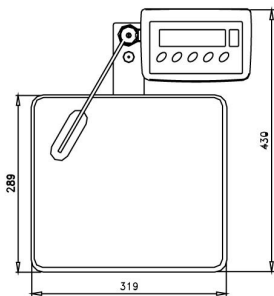
Convertitore RS 232 – Ethernet  
Convertitore RS 232 – USB  
Convertitore RS 232 – RS 485  
Stampanti di ricevuta

## Software (Additional Fee)

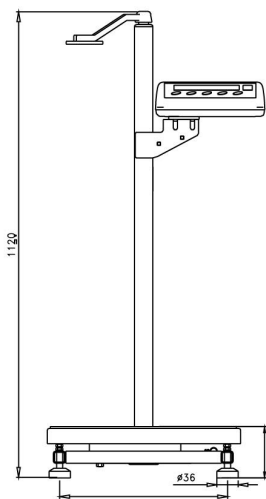
• RAD Key [WX-010-0005]  
• Editore per sistemi di pesatura 2.1 [WX-010-0173]

• R-LAB [WX-010-0080]

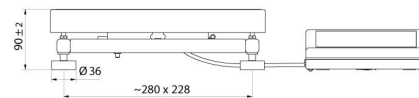
# Device dimensions L x P x A



C315.OW



C315.OR



C315.OK