



More information on the website
mirror.radwag.com/tr/info,w1,LRF

C315.4P.600/1500.C Palet Terazisi


WP-239-1001



The drawings, photos and graphics used are for illustrative purposes only.


Fonksiyonlar


 Plus/Minus Control

 Percent Weighing

 Totalizing


 Parts counting

 Internal battery

 Peak hold

 Newton unit measurement

 GLP Procedures

 Animal weighing

 ALIBI Memory

Teknik Veriler

Metrolojik parametreler

Maksimum yük [Max]	600 / 1500 kg
Minimum yük [Min]	4 kg
Okuma için doğruluğu [d]	200 / 500 g
Yasallaştırma birimi [e]	200 / 500 g
Dara aralığı	-1500 kg
OIML sınıfı	III

Fiziksel parametreler	
Display	4,3" LCD (aydınlatma ile)
Kablo uzunluğu	3 m
Tartım kefesinin boyutları	840x1200 mm
Cihaz boyutları G x D x Y	1322x840x85 mm
Ambalaj boyutları G x D x Y	1400x900x430 mm
Göstergeli terazi kütlesi	43 kg

Konstrüksiyon	
IP Sınıfı	IP 65 konstrüksiyon, IP 67 gerinim ölçer, IP 43 terminal

Haberleşme arayüzler	
Haberleşme arayüzü	RS232
Opsiyonel arayüzler	RS232

Elektrik parametreleri	
Güç kaynağı	100 – 240 V AC 50/60 Hz + batarya
Maksimum güç tüketimi	5 W
Batarya ile çalışma süresi	max 8h

Çevresel koşullar	
Çalıştırma sıcaklığı	-10 – +40 °C
Atmosferik nem	10% – 85% RH yoğunlaşma yok



Additional fee for verification



Aksesuarlar (Additional Fee)

Güç adaptörü
RS 232 Kablolar (Teraziler - Yazıcı)
Tartım terminalleri için tutucular
Çakmak prizine uygun besleme kabloları
Display
RS 232, RS 485 Kabloları

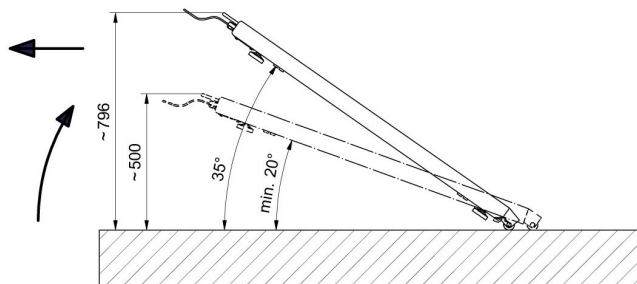


RS 232 – Ethernet Dönüştürücü
AP2-1 Güç döngüsü çıkışı
RS 232 – USB Dönüştürücü
Kablolar RS 232 (Teraziler - Yazıcı)
RS 232 – RS 485 Dönüştürücü
Fiş yazıcı

Yazılım (Additional Fee)

• RAD Key [WX-010-0005]
• Terazi Editörü - EWAG 2.1 [WX-010-0173]

• R-Lab [WX-010-0080]

Cihaz boyutları G x D x Y



Warunki transportu i przemieszczania wagi paletowej przy pomocy kółek jezdnych oraz uchwytów.

Transport of the pallet scale using casters and handles.