



More information on the website  
[mirror.radwag.com/it/info,w1,IG6](http://mirror.radwag.com/it/info,w1,IG6)

# Basamento C315.4.600.C8


WP-230-0010




The drawings, photos and graphics used are for illustrative purposes only.

## Funzioni


 Plus/Minus Control


 Percent Weighing

 Totalizing

 Parts counting

 Internal battery

 Peak hold

 Newton unit measurement

 GLP Procedures

 Animal weighing

 ALIBI Memory

## Specifiche

| Parametri metrologici                          |         |
|--|---------|
| Portata massima [Max]                          | 600 kg  |
| Portata minima [Min]                           | 4 kg    |
| Divisione [d]                                  | 0,2 kg  |
| Intervallo di verifica della bilancia [e]      | 0,2 kg  |
| Campo di tara                                  | -600 kg |
| Massima leggibilità per bilance non verificate | 50 g    |
| Classe OIML                                    | III     |

| Parametri fisici               |  |
|--------------------------------|--|
| Display                        | 4,3" LCD (backlit)                             |
| Lunghezza del cavo             | 3 m  |
| Dimensione piatto              | 1200×1200 mm                                   |
| Altezza della piattaforma      | 120 ± 10 mm                                    |
| Dimensioni del pacco L x P x A | 1300×1300×500 mm                               |
| Mass scala con indicatore      | 110 kg   |
| Costruzione                    |  |
| Punteggio IP                   | IP 65 construction, IP 67 cell, IP 43 terminal |
| Interfaccia di comunicazione   |  |
| Interfaccia                    | RS232  |
| Interfacce opzionali           | RS232  |
| Parametri elettrici            |  |
| Alimentatore                   | 100 – 240 V AC 50/60 Hz and battery            |
| Massimo assorbimento elettrico | 5 W  |
| Tempo operativo delle batterie | max 8h   |
| Environmental conditions       |  |
| Ambiente di lavoro             | -10 – +40 °C                                   |
| Umidità relativa               | 10% – 85% RH no condensation                   |



Additional fee for verification



## Accessori (Additional Fee)

Alimentatore  
 Cavo seriale RS 232 (connessione bilance - Stampanti)  
 Supporto, set di montaggio a muro e braccetti di montaggio  
 Cavo di alimentazione con spina per accendisigari  
 Display  
 Rampe  
 Cavo seriale RS 232, RS 485

Telaio per affondare il peso nel terreno  
 Convertitore RS 232 – Ethernet  
 AP2-1 Modulo di conversione analogica  
 Convertitore RS 232 – USB  
 Convertitore RS 232 – RS 485  
 Stampanti di ricevuta

## Software (Additional Fee)

- RAD Key [WX-010-0005]
- Editore per sistemi di pesatura 2.1 [WX-010-0173]

- R-LAB [WX-010-0080]

## Device dimensions L x P x A



|         | A    | B    | H       |
|---------|------|------|---------|
| C6      | 800  | 800  | 120 ±10 |
| C7      | 1000 | 1000 | 120 ±10 |
| C8      | 1200 | 1200 | 120 ±10 |
| C8/9    | 1200 | 1500 | 120 ±10 |
| C9      | 1500 | 1500 | 120 ±10 |
| 6000.C9 | 1500 | 1500 | 160 ±10 |