



More information on the website  
[mirror.radwag.com/it/info,w1,HDZ](http://mirror.radwag.com/it/info,w1,HDZ)

# Bilancia pesa persone C315.60/150.0W-1

WM-004-1030



The drawings, photos and graphics used are for illustrative purposes only.

## Funzioni



Internal battery



Peak hold



GLP Procedures



ALIBI Memory



BMI

## Specifiche

Parametri metrologici	
Portata massima [Max]	60 / 150 kg
Divisione [d]	20 / 50 g
Campo di tara	-150 kg
Classe OIML	III
Parametri fisici	
Display	4,3" LCD (backlit)
Dimensioni del pacco L x P x A	1150×400×110 mm
Peso net	7,8 kg
Peso lordo	10 kg

Interfaccia di comunicazione	
Interfaccia	RS232
Parametri elettrici	
Alimentatore	100 – 240 V AC 50/60 Hz and battery
Massimo assorbimento elettrico	5 W
Tempo operativo delle batterie	up to 8 h
Environmental conditions	
Ambiente di lavoro	0 – +40 °C
Umidità relativa	10% – 85% RH no condensation

Secondo le normative MDR, questa bilancia non è un dispositivo medico.



Additional fee for verification

## Accessori (Additional Fee)

Alimentatore  
 Cavo seriale RS 232 (connessione bilance - Stampanti)  
 Cavo di alimentazione con spina per accendisigari  
 Display  
 Cavo seriale RS 232, RS 485

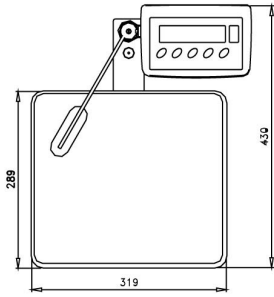
Convertitore RS 232 – Ethernet  
 Convertitore RS 232 – USB  
 Convertitore RS 232 – RS 485  
 Stampanti di ricevuata

## Software (Additional Fee)

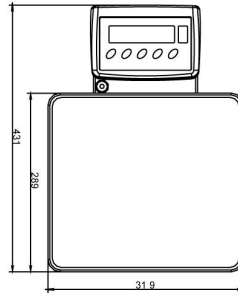
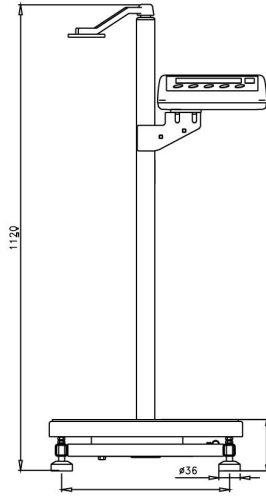
- RAD Key [WX-010-0005]
- Editore per sistemi di pesatura 2.1 [WX-010-0173]

- R-LAB [WX-010-0080]

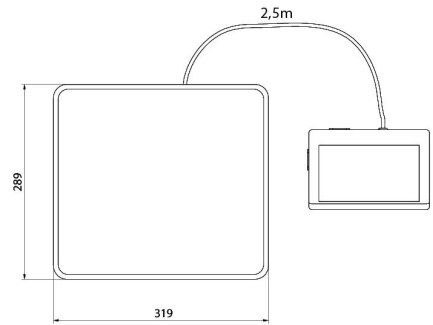
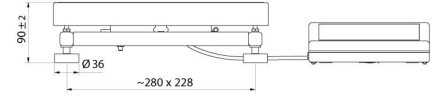
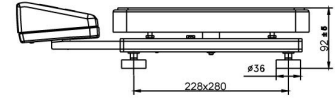
# Device dimensions L x P x A



C315.OW



C315.OR



C315.OK