



More information on the website
mirror.radwag.com/it/info,w1,HDZ

Bilancia pesa persone C315.60/150.0W-1

WM-004-1030



The drawings, photos and graphics used are for illustrative purposes only.

Funzioni



Internal battery



Peak hold



GLP Procedures



ALIBI Memory



BMI

Specifiche

Parametri metrologici

Portata massima [Max] 60 / 150 kg

Divisione [d] 20 / 50 g

Campo di tara -150 kg

Classe OIML III

Parametri fisici

Display 4,3" LCD (backlit)

Dimensioni del pacco L x P x A 1150x400x110 mm

Peso net 7,8 kg

Peso lordo 10 kg

Interfaccia di comunicazione	
Interfaccia	RS232
Parametri elettrici	
Alimentatore	100 – 240 V AC 50/60 Hz and battery
Massimo assorbimento elettrico	5 W
Tempo operativo delle batterie	up to 8 h
Environmental conditions	
Ambiente di lavoro	0 – +40 °C
Umidità relativa	10% – 85% RH no condensation

Secondo le normative MDR, questa bilancia non è un dispositivo medico.



Additional fee for verification

Accessori (Additional Fee)

Alimentatore
 Cavo seriale RS 232 (connessione bilance - Stampanti)
 Cavo di alimentazione con spina per accendisigari
 Display
 Cavo seriale RS 232, RS 485

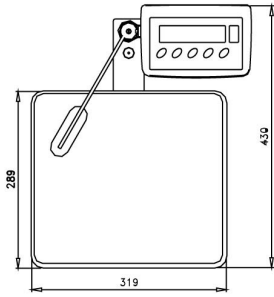
Convertitore RS 232 – Ethernet
 Convertitore RS 232 – USB
 Convertitore RS 232 – RS 485
 Stampanti di ricevuata

Software (Additional Fee)

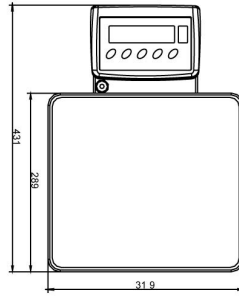
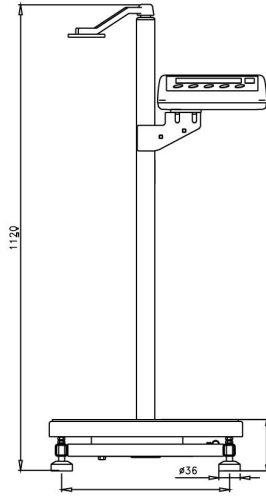
- RAD Key [WX-010-0005]
- Editore per sistemi di pesatura 2.1 [WX-010-0173]

- R-LAB [WX-010-0080]

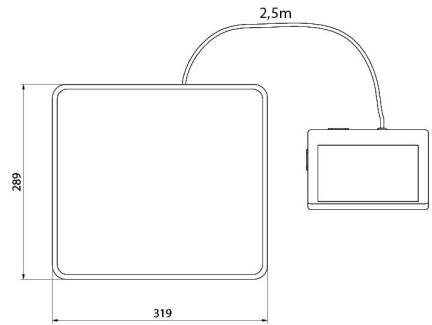
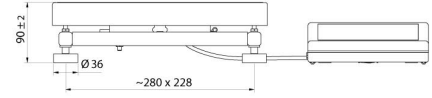
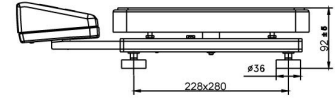
Device dimensions L x P x A



C315.OW



C315.OR



C315.OK