




More information on the website
mirror.radwag.com/it/info,w1,DKK

Bilancia pesa persone C315.60/150.OR-1

WM-004-1028



The drawings, photos and graphics used are for illustrative purposes only.

Funzioni



Internal battery



Peak hold



GLP Procedures



ALIBI Memory



BMI

Specifiche

Parametri metrologici	
Portata massima [Max]	60 / 150 kg
Divisione [d]	20 / 50 g
Campo di tara	-150 kg
Classe OIML	III
Parametri fisici	
Display	4,3" LCD (backlit)
Dimensioni del pacco L x P x A	500×420×160 mm
Peso net	6,5 kg
Peso lordo	8,5 kg

Interfaccia di comunicazione

Interfaccia RS232

Parametri elettrici

Alimentatore 100 – 240 V AC 50/60 Hz and battery

Massimo assorbimento elettrico 5 W

Tempo operativo delle batterie up to 8 h

Environmental conditions

Ambiente di lavoro 0 – +40 °C

Umidità relativa 10% – 85% RH no condensation

Secondo le normative MDR, questa bilancia non è un dispositivo medico.



Additional fee for verification

Accessori (Additional Fee)

Cavo seriale RS 232 (connessione bilance - Stampanti)
Cavo di alimentazione con spina per accendisigari
Display
Cavo seriale RS 232, RS 485

Convertitore RS 232 – Ethernet
Convertitore RS 232 – USB
Convertitore RS 232 – RS 485
Stampanti di ricevuta

Software (Additional Fee)

• RAD Key [WX-010-0005]
• Editore per sistemi di pesatura 2.1 [WX-010-0173]

• R-LAB [WX-010-0080]

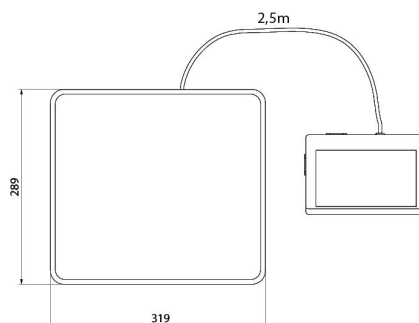
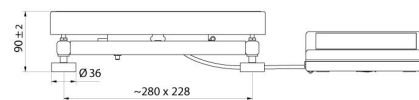
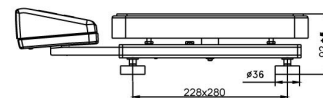
Device dimensions L x P x A



C315.OW



C315.OR



C315.OK