



More information on the website  
[mirror.radwag.com/fr/info,w1,D0E](https://mirror.radwag.com/fr/info,w1,D0E)

# Plateforme PLC/3/F1



The drawings, photos and graphics used are for illustrative purposes only.

## Paramètres Techniques

Paramètres métrologiques	
Capacité maximale [Max]	3 kg
Précision de lecture	1 g
Construction	
Degré de protection	IP 65
Construction	acier pulvériséeacier St3S
Matériel du plateau	Acier inoxydable AISI304
Paramètres physiques	
Dimension du plateau	300×300 mm
Dimensions de colis	570×390×170 mm

**Précision de lecture** - valeur attendue, en fonction des paramètres du transducteur de mesure utilisé.

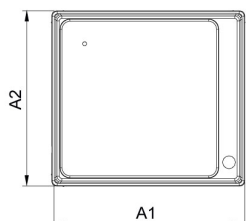


# Accessoires

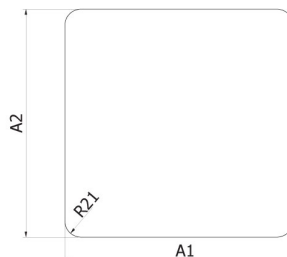
Balances CY10 pour CPP  
 Terminal de pesage PUE CY10  
 Balance multifonctionnelle CY10  
 Terminal de pesage PUE 5  
 Balance de précision CY10  
 Terminal de pesage PUE C32

Terminal de pesage PUE 7.1  
 Terminal de pesage PUE HX7  
 Terminal de pesage PUE C315  
 Terminal de pesage PUE HY10  
 Terminal de pesage PUE H315

## Dimensions d'appareil




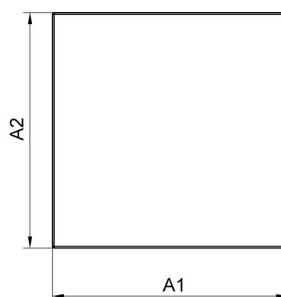
PL/D2



PLC/F1



PLC/C2  
PLC/C3



PL/H  
PL/HR

Platform type	A1	A2	H
PL/D2	238	216	82±3
PLC/F1	300	300	70±3
PLC/C2	402	502	103±3
PLC/C3	701	501	130±5
PL/H1 / PL/HR1	150	200	85±3
PL/H2 / PL/HR2	250	300	103±3
PL/H3 / PL/HR/3	410	410	98±3
PL/H3/5 / PL/HR/3/5	400	600	155±3
PL/H4 / PL/HR/4	500	500	155±3
PL/H5 / PL/HR/5	600	600	155±3
PL/H6	800	800	135±3

dimensions in mm