



More information on the website  
[mirror.radwag.com/tr/info,w1,BB7](http://mirror.radwag.com/tr/info,w1,BB7)

## WLC 60/C2/K Hassas Terazi

WL-206-0015



The drawings, photos and graphics used are for illustrative purposes only.

### Fonksiyonlar



Plus/Minus Control



Percent Weighing



Totalizing



Parts counting



Internal battery



Peak hold



Newton unit  
measurement

### Teknik Veriler

Metrolojik parametreler	
Maksimum yük [Max]	60 kg
Minimum yük [Min]	50 g
Okuma için doğruluğu [d]	1 g
Yasallaştırma birimi [e]	10 g
Dara aralığı	-60 kg
Tekrarlanabilirlik	1 g
Doğrusallık	±3 g
Kararlılık süresi	3 s
Ayarlama	-

Metrolojik parametreler	
OIML sınıfı	II
Fiziksel parametreler	
Tesviye sistemi	manuel
Display	4,3" LCD (aydınlatma ile)
Tartım kefesi boyutları	400×500 mm
Ambalaj boyutları G x D x Y	720×620×210 mm
Net ağırlık	11,3 kg
Brüt ağırlık	13,5 kg
Konstrüksiyon	
IP Sınıfı	IP 43
Haberleşme arayüzler	
Haberleşme arayüzü	RS232
Elektrik parametreleri	
Güç kaynağı	Adaptör: 100 – 240V AC 50/60Hz 0,6A; 12V DC 1,2A Teraziler: 10 – 15VDC 0,6A max
Batarya ile çalışma süresi	10 saat (ortalama süre)
Çevresel koşullar	
Çalıştırma sıcaklığı	+15 – +30 °C
Atmosferik nem	10% – 85% RH yoğunlaşma yok

**Tekrarlanabilirlik**, kütle standardının 10 yerleştirmesinin standart sapması olarak ifade edilir.

**Kararlılık süresi** dış koşullara ve kefeye yük yerleştirme dinamiklerine bağlıdır; FAST profili için belirtilmiştir.



## Aksesuarlar (Additional Fee)

Antivibrasyon masaları  
Güç adaptörü  
RS 232 Kablolar (Teraziler - Yazıcı)  
Tartım terminalleri için tutucular  
Çakmak prizine uygun besleme kabloları  
Display  
RS 232, RS 485 Kabloları

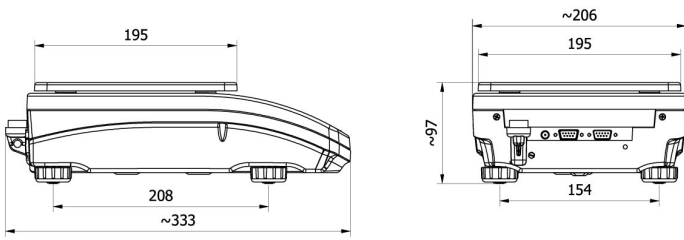
RS 232 – Ethernet Dönüştürücü  
AP2-1 Güç döngüsü çıkışı  
RS 232 – USB Dönüştürücü  
Kablolar RS 232 (Teraziler - Yazıcı)  
RS 232 – RS 485 Dönüştürücü  
Fiş yazıcı

## Yazılım (Additional Fee)

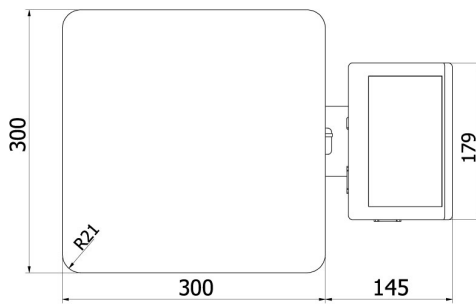
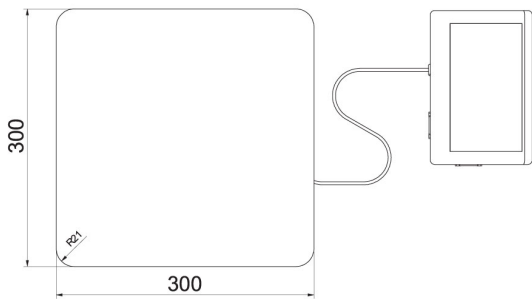
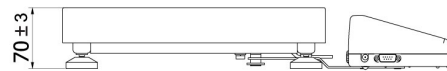
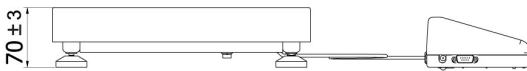
• RAD Key [WX-010-0005]  
• Terazi Editörü - EWAG 2.1 [WX-010-0173]

• R-Lab [WX-010-0080]

# Cihaz boyutları G x D x Y

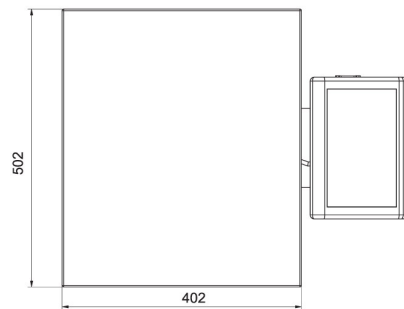
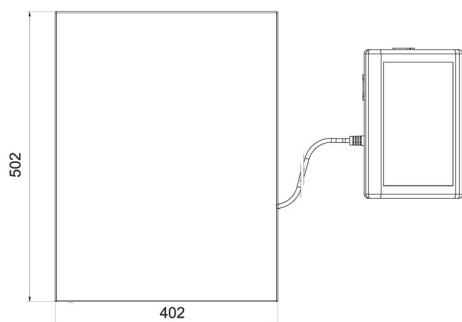
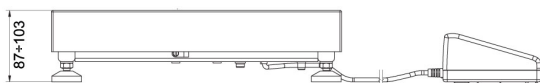


WLC A2



WLC F1/K

WLC F1/R



WLC C2/K

WLC C2/R