




More information on the website  
[mirror.radwag.com/es/info,w1,9N1](http://mirror.radwag.com/es/info,w1,9N1)

# Balanza WLY 6/12.F1.R.CCE

WK-307-1042



The drawings, photos and graphics used are for illustrative purposes only.

## Funciones



Dosificación



Etiquetado



Control más/menos



Desviaciones porcentuales



Resumiendo pesajes



Contar piezas



Cierre de la indicación máxima



Recetas



Medición en Newtons



Estadísticas



Controlador de peso



Sensores infrarrojos



Pesar animales



Pesaje diferencial



Control de contenido envasado



Memoria Alibi

## Datos técnicos

### Parámetros metrológicos

Maxima capacidad [Max]	6 / 12 kg
Minima capacidad	50 g
Legibilidad [d]	1 / 2 g
División de legalización [e]	1 / 2 g
Rango de tara	-12 kg
Repetibilidad	1 / 2 g

Parámetros metrológicos	
Linealidad	±1 / 2 g
Tiempo de estabilización	3 s
Calibración	externa
Clase OIML	II
Parámetros físicos	
Sistema de nivelación	manual
Pantalla	5,7" Pantalla táctil resistiva en color
Dimensión de platillo	300×300 mm
Dimensiones de embalaje An x Pr x Al	570×390×170 mm
Masa neta	5,2 kg
Masa bruta	6,5 kg
Construcción	
Grado de protección	IP 65 construcción, IP 43 terminal
Interface de comunicación	
Conectividad	2×RS232, 2×USB-A, Ethernet, 4 IN / 4 OUT (digitales), Wi-Fi
Parámetros eléctricos	
Alimentación	Adaptador: 100 – 240V AC 50/60Hz 1A; 15V DC 2,4A Balanza: 10 – 28V DC 1A max
Condiciones ambientales	
Temperatura de trabajo	+15 – +30 °C
Temperatura de almacenamiento	-25 – +70 °C
Humedad relativa de aire	10% – 85% RH sin condensación

\* Wi-Fi® is a registered trademark of Wi-Fi® Alliance.



## Accesorios (Additional Fee)

Lector de tarjetas transpondedor  
Adaptadores de corriente  
Cables RS 232 (Bascula a Impresora)  
Cables de corriente desde mechero de automóvil  
Escáner de códigos de barra  
Pasaje debajo del platillo  
Cables RS 232, RS 485  
Impresoras de etiquetas  
Módulos adicionales

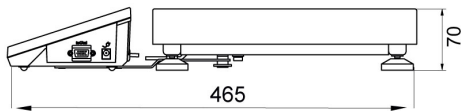
Pantallas  
Cables Entradas/Salidas  
Teclado, manipuladores  
Soportes, brazos  
Impresoras de recibos  
Pesas de clase F1 -  
cilíndrico sin cámara de ajuste, juegos  
Salidas del bucle de corriente AP2-1  
Módulos adicionales de la plataforma  
Convertidor RS 232 a USB

## Programas (Additional Fee)

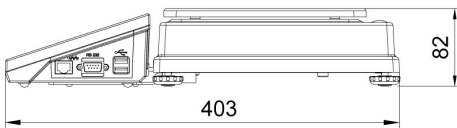
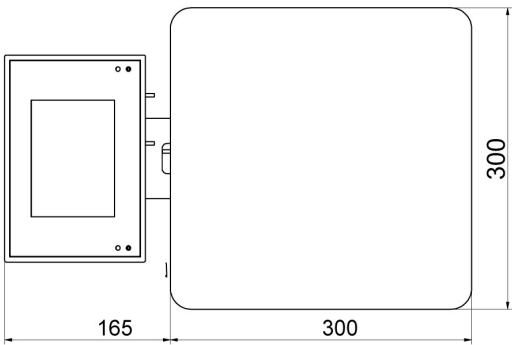
- E2R Pesajes [WX-010-0099]
- Audit Trail Reader [WX-010-0186]
- RADWAG Remote Desktop [WX-010-0107]
- Editor de Balanzas 2.1 [WX-010-0173]

- RAD Key [WX-010-0005]
- Editor de Etiquetas R02 [WX-010-0094]
- R-LAB [WX-010-0080]
- RADWAG Development Studio [WX-010-0104]

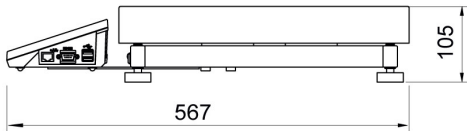
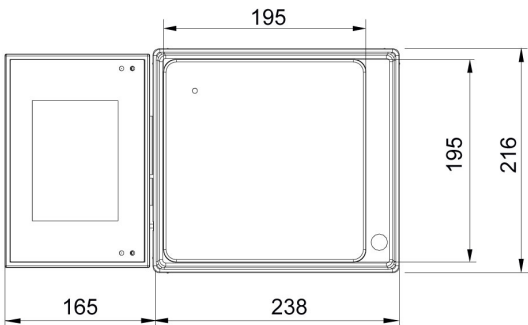
Dimensiones de aparato An x Pr x Al



F1 version



D2 version



C2 version

