



More information on the website
mirror.radwag.com/br/info,w1,910

Balança de precisão WLC 60/C2/R

WL-206-0063



The drawings, photos and graphics used are for illustrative purposes only.

Funções



Plus/Minus Control



Percent Weighing



Totalizing



Parts counting



Internal battery



Peak hold



Newton unit
measurement

Ficha Técnica

Parâmetros metrológicos	
Capacidade máxima [máx]	60 kg
Carga mínima	50 g
Resolução [d]	1 g
Unidade de verificação [e]	10 g
Faixa de tara	-60 kg
Repetibilidade	1 g
Linearidade	±3 g
Tempo de estabilização	3 s
Ajuste	-

Parâmetros metrológicos	
Classe OIML	II
Parâmetros físicos	
Sistema de nivelamento	manual
Display	4,3" LCD (retroiluminado)
Dimensões até prato de pesagem	400×500 mm
Dimensões da embalagem L x P x A	720×620×210 mm
Peso líquido	12,5 kg
Peso bruto	13,5 kg
Construção	
Classe de proteção	IP 43
Interface de comunicação	
Interface de comunicação	RS232
Parâmetros elétricos	
Fonte de alimentação	Adaptador: 100 – 240V AC 50/60Hz 0,6A; 12V DC 1,2A Balança: 10 – 15VDC 0,6A max
Tempo de operação com baterias	10 horas (tempo médio)
Condições ambientais	
Temperatura de operação	+15 – +30 °C
Umidade relativa	10% – 85% RH sem condensação



Acessórios (Additional Fee)

Mesas antivibração
 Adaptadores de energia
 Cabos de alimentação para acendedor de cigarro automotivo
 Displays
 RS 232, RS 485 cabos

Conversor RS 232 – Ethernet
 RS 232 – Conversor USB
 Cabos RS 232 (plataforma - impressora)
 Conversor RS 232 – RS 485
 Impressora de recibos

Software (Additional Fee)

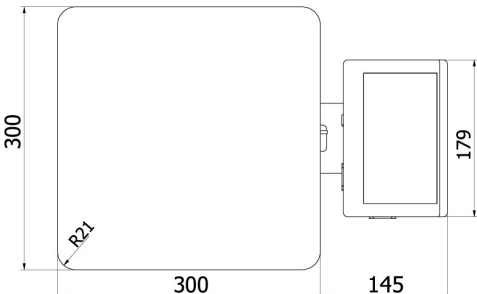
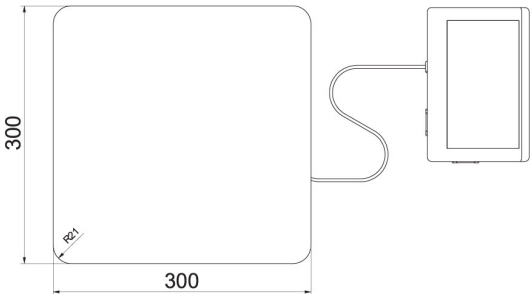
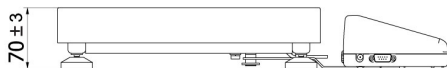
• RAD Key [WX-010-0005]

• R-Lab [WX-010-0080]

Dimensões do dispositivo L x P x A

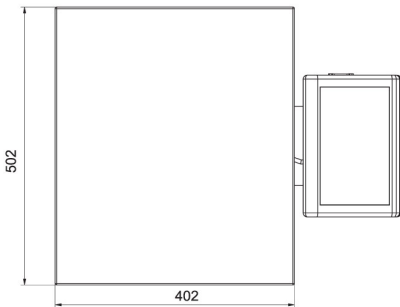
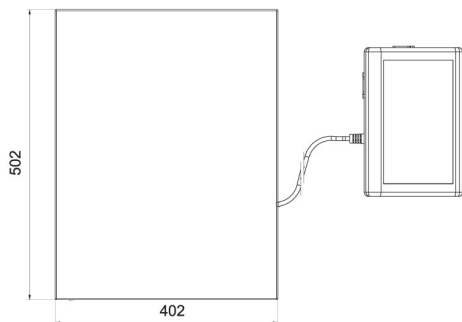
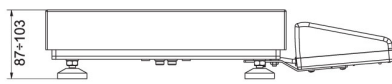
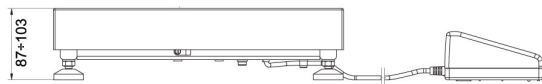


WLC A2



WLC F1/K

WLC F1/R



WLC C2/K

WLC C2/R