



More information on the website  
[mirror.radwag.com/fr/info,w1,8GJ](http://mirror.radwag.com/fr/info,w1,8GJ)

# Plateforme PL/4/3000/H8/9

WX-009-0071



The drawings, photos and graphics used are for illustrative purposes only.

## Paramètres Techniques

| Paramètres métrologiques          |                          |
|-----------------------------------|--------------------------|
| Capacité maximale [Max]           | 3000 kg                  |
| Précision de lecture [d]          | 1 kg                     |
| Construction                      |                          |
| Degré de protection               | IP 66 / 69               |
| Construction                      | Acier inoxydable AISI304 |
| Matériel du plateau               | Acier inoxydable AISI304 |
| Paramètres physiques              |                          |
| Dimension du plateau              | 1200×1500 mm             |
| Hauteur de plate-forme de balance | 111 mm                   |

**Précision de lecture** - valeur attendue, en fonction des paramètres du transducteur de mesure utilisé.



## Accessoires (Additional Fee)

Terminal de pesage PUE 5

Terminal de pesage PUE HX7

Cadre pour enfoncer la balance dans le sol

Terminal de pesage PUE 7.1

Terminal de pesage PUE HY10

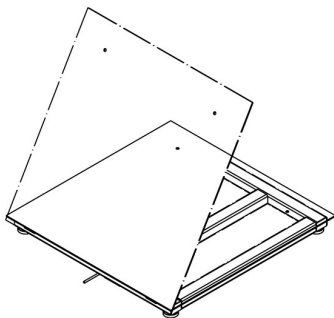
Dimensions d'appareil L x P x H



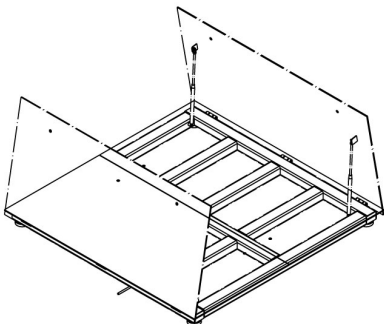
| Platform   | A    | B    | H       |
|------------|------|------|---------|
| PLC/4/C6   | 800  | 800  | 120 ±10 |
| PLC/4/C7   | 1000 | 1000 | 120 ±10 |
| PLC/4/C8   | 1200 | 1200 | 120 ±10 |
| PLC/4/C8/9 | 1200 | 1500 | 120 ±10 |
| PLC/4/C9   | 1500 | 1500 | 120 ±10 |
| PLC/4/C10  | 1500 | 2000 | 120 ±10 |
| PLC/4/C11  | 2000 | 2000 | 120 ±10 |

dimensions in mm

PLC/4/C



PL/4/H6/Z  
PL/4/H7/Z  
PL/4/H8/Z



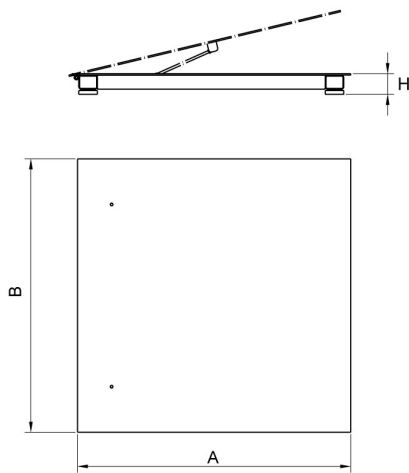
PL/4/H8/9/Z  
PL/4/H9/Z  
PL/4/H10/Z



| Platform  | A    | B    | H      |
|-----------|------|------|--------|
| PL/4/H6   | 800  | 800  | 88 ±2  |
| PL/4/H7   | 1000 | 1000 | 88 ±2  |
| PL/4/H8   | 1200 | 1200 | 88 ±2  |
| PL/4/H8/9 | 1200 | 1500 | 88 ±2  |
| PL/4/H9   | 1500 | 1500 | 88 ±2  |
| PL/4/H10  | 1500 | 2000 | 111 ±2 |

dimensions in mm

PL/4/H



| Platform    | A    | B    | H      |
|-------------|------|------|--------|
| PL/4/H6/Z   | 800  | 800  | 88 ±2  |
| PL/4/H7/Z   | 1000 | 1000 | 88 ±2  |
| PL/4/H8/Z   | 1200 | 1200 | 88 ±2  |
| PL/4/H8/9/Z | 1200 | 1500 | 88 ±2  |
| PL/4/H9/Z   | 1500 | 1500 | 88 ±2  |
| PL/4/H10/Z  | 1500 | 2000 | 111 ±2 |

dimensions in mm

PL/4/H/Z