



More information on the website
mirror.radwag.com/pl/info,w1,8A1






















Waga precyzyjna 5Y.120.PM

WL-224-0009



Użyte rysunki, zdjęcia, grafiki mają charakter poglądowy.

Funkcje

-  Autotest
-  Dozowanie
-  Odchyłki procentowe
-  Liczenie sztuk
-  Zatrzaśnięcie maksymalnego wskazania
-  Receptury
-  Pomiar w Newtonach
-  Statystyka
-  Doważanie
-  Sensory podczerwieni
-  Procedury GLP
-  Ważenie zwierząt
-  Kalibracja pipet
-  Korekcja gęstości powietrza
-  Wyznaczanie gęstości
-  Ważenie różnicowe
-  Monitoring warunków środowiskowych
-  Statystyczna kontrola jakości
-  Kontrola Towarów Paczkowanych
-  Pamięć ALIBI
-  Wi-Fi

Dane techniczne

Parametry metrologiczne

Obciążenie maksymalne [Max] 120 kg

Obciążenie minimalne [Min] -

Parametry metrologiczne	
Dokładność odczytu [d]	0,2 g
Działka legalizacyjna [e]	-
Zakres tary	-120 kg
Minimalna naważka USP	164 g
Minimalna naważka (U=1%, k=2)	16,4 g
Powtarzalność standardowa [Max]	0,2 g
Powtarzalność standardowa [5% Max]	0,082 g
Liniowość	±0,6 g
Czas stabilizacji	1 s
Adiustacja	wewnętrzna (automatyczna)
Klasa dokładności OIML	-
Parametry fizyczne	
System poziomowania	półautomatyczny – LevelSENSING
Wyświetlacz	10" graficzny kolorowy dotykowy
Elementy zestawu	Waga precyzyjna, szalka, zasilacz sieciowy.
Wymiar szalki	400×500 mm
Wymiary opakowania S x G x W	710×610×240 mm
Masa netto	22 kg
Masa brutto	24,5 kg
Konstrukcja	
Stopień ochrony	IP 43
Interfejs komunikacyjny	
Interfejs	2×USB-A, USB-C, RS 232 (COM3), HDMI, Ethernet, Wi-Fi, Hotspot
Parametry elektryczne	
Zasilanie	Adapter: 100 – 240V AC 50/60Hz 1A Max; 15V DC 2,4A Waga: 12 – 15V DC 1,4A max; 9 – 17W*
Warunki środowiskowe	
Temperatura pracy	+10 – +40 °C

Powtarzalność wyrażona jest jako odchylenie standardowe z 10-ciu postawień wzorca masy.

Czas stabilizacji zależy od warunków zewnętrznych i dynamiki umieszczania ładunku na szalce; określony dla profilu FAST.

* Pobór mocy zależy od konfiguracji terminala oraz liczby i rodzaju podłączonych urządzeń zewnętrznych.

* Wi-Fi® jest zarejestrowanym znakiem towarowym będącym własnością Wi-Fi® Alliance.



Akcesoria (Dodatkowo płatne)

MediaBox
Tagi RFID
Stoły antywibracyjne
Zasilacze
Moduły dodatkowe

Skanery kodów kreskowych
Przewody RS 232, RS 485
Uchwyty do terminali wagowych
Drukarki paragonowe
Czytnik linii papilarnych

Oprogramowanie (Dodatkowo płatne)

- E2R Ważenia [WX-010-0099]
- RADWAG Remote Desktop [WX-010-0107]
- Edytor etykiet R02 [WX-010-0094]
- Edytor wag 2.1 [WX-010-0173]

Wymiary urządzenia S x G x W

