



More information on the website
mirror.radwag.com/it/info,w1,6V0

Bilancia pesa persone C315.100/200.OW-1

WM-004-1033



The drawings, photos and graphics used are for illustrative purposes only.

Funzioni



Internal battery



Peak hold



GLP Procedures



ALIBI Memory



BMI

Specifiche

Parametri metrologici

Portata massima [Max] 100 / 200 kg

Divisione [d] 50 / 100 g

Campo di tara -200 kg

Classe OIML III

Parametri fisici

Display 4,3" LCD (backlit)

Dimensioni del pacco L x P x A 1150x400x110 mm

Peso net 7,8 kg

Peso lordo 10 kg

Interfaccia di comunicazione

Interfaccia RS232

Parametri elettrici

Alimentatore 100 – 240 V AC 50/60 Hz and battery

Massimo assorbimento elettrico 5 W

Tempo operativo delle batterie up to 8 h

Environmental conditions

Ambiente di lavoro 0 – +40 °C

Umidità relativa 10% – 85% RH no condensation

Secondo le normative MDR, questa bilancia non è un dispositivo medico.



Additional fee for verification

Accessori (Additional Fee)

Alimentatore

Cavo seriale RS 232 (connessione bilance - Stampanti)

Cavo di alimentazione con spina per accendisigari

Display

Cavo seriale RS 232, RS 485

Convertitore RS 232 – Ethernet

Convertitore RS 232 – USB

Convertitore RS 232 – RS 485

Stampanti di ricevuta

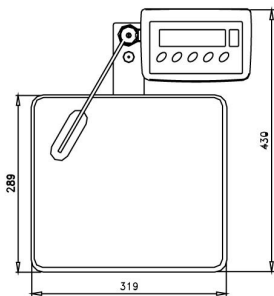
Software (Additional Fee)

• RAD Key [WX-010-0005]

• Editore per sistemi di pesatura 2.1 [WX-010-0173]

• R-LAB [WX-010-0080]

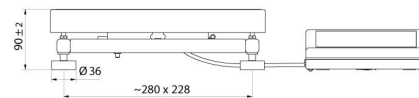
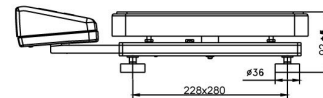
Device dimensions L x P x A



C315.OW



C315.OR



C315.OK