



More information on the website
mirror.radwag.com/pl/info,w1,0PG






















Waga analityczna AS 160.X7

WL-113-0003



Użyte rysunki, zdjęcia, grafiki mają charakter poglądowy.

Funkcje

-  Autotest
-  Dozowanie
-  Kontrola plus/minus
-  Odchyłki procentowe
-  Liczenie sztuk
-  Zatrząsk maksymalnego wskazania
-  Receptury
-  Pomiar w Newtonach
-  Statystyka
-  Doważanie
-  Sensory podczerwieni
-  Ważenie podszalkowe
-  Procedury GLP
-  Ważenie zwierząt
-  Wyznaczanie gęstości
-  Monitoring warunków środowiskowych
-  Wymienne jednostki
-  Statystyczna kontrola jakości
-  Pamięć ALIBI
-  Współpraca z tytratorami
-  Wi-Fi

Dane techniczne

Parametry metrologiczne

Obciążenie maksymalne [Max]	160 g
Obciążenie minimalne [Min]	10 mg

Parametry metrologiczne	
Dokładność odczytu [d]	0,1 mg
Działka legalizacyjna [e]	1 mg
Zakres tary	-160 g
Minimalna naważka USP	120 mg
Minimalna naważka (U=1%, k=2)	12 mg
Powtarzalność standardowa [Max]	0,07 mg
Powtarzalność standardowa [5% Max]	0,06 mg
Powtarzalność dopuszczalna [Max]	0,1 mg
Powtarzalność dopuszczalna [5% Max]	0,09 mg
Liniowość	±0,2 mg
Czas stabilizacji	2 s
Adiustacja	wewnętrzna (automatyczna)
Klasa dokładności OIML	I
Parametry fizyczne	
System poziomowania	półautomatyczny – LevelSENSING
Wyświetlacz	7" graficzny kolorowy dotykowy
Drzwi komory ważenia	manualne
Elementy zestawu	Waga, szalka, osłona szalki, pierścień centrujący, osłona dolna, zasilacz sieciowy.
Wymiary komory ważenia	190×190×222 mm
Wymiar szalki	∅100 mm
Wymiary opakowania S x G x W	490×400×520 mm
Masa netto	7,3 kg
Masa brutto	9,5 kg
Konstrukcja	
Stopień ochrony	IP 43
Podzespoły i oprogramowanie	
Bazy danych	Towary, Użytkownicy, Opakowania, Klienci, Receptury, Raporty receptur, Warunki środowiskowe, Ważenia, Pamięć Alibi
Cechy użytkowe	
Obsługa bezdotykowa	2 czujniki podczerwieni
Interfejs komunikacyjny	
Interfejs	2×RS232 ¹ , 2×USB-A (działające wymiennie), USB-B, Wi-Fi, Ethernet
Parametry elektryczne	
Zasilanie	Adapter: 100 – 240V AC 50/60Hz 0.6A Max; 12V DC 1,2A Waga: 12 – 15V DC 0,9A max; 4 – 8W*
Maksymalny pobór mocy	4 W
Warunki środowiskowe	
Temperatura pracy	+10 – +40 °C
Monitoring warunków środowiskowych (opcja)	THBR 2.0 System, THBR BOX, THB P, THB W, THB S
Wilgotność względna powietrza	40% – 80%

Powtarzalność wyrażona jest jako odchylenie standardowe z 10-ciu postawień obciążenia.

Czas stabilizacji zależy od warunków zewnętrznych i dynamiki umieszczenia ładunku na szalce; określony dla profilu FAST.

* Pobór mocy zależy od konfiguracji terminala oraz liczby i rodzaju podłączonych urządzeń zewnętrznych.

¹ Dostępne jako akcesorium skanery kodów kreskowych współpracują z wagą przy użyciu tylko i wyłącznie interfejsu RS232.

* Wi-Fi® jest zarejestrowanym znakiem towarowym będącym własnością Wi-Fi® Alliance.



Weryfikacja dodatkowo płatna



Akcesoria (Dodatkowo płatne)

Stoły antywibracyjne

Uchwyty do kolb

Zasilacze

Przewody zasilania z zapalniczki samochodowej

KIT - Zestaw do wyznaczania gęstości

Przewód USB (waga – drukarka)

Profesjonalne stanowiska wagowe

Skanery kodów kreskowych

Uchwyty do probówek i filtrów

Stanowisko do kalibracji pipet

Przewody RS 232, RS 485

System THBR 2.0 - Monitoring warunków środowiskowych

Wyświetlacze

Ostonki ochronne do wag

Naczynka wagowe

Jonizatory

Drukarki paragonowe

Moduły dodatkowe

Ważenie podszalkowe

Przewody RS 232 (waga – drukarka)

Konwerter RS 232 – RS 485

Oprogramowanie (Dodatkowo płatne)

• RAD Key [WX-010-0005]

• R-Lab [WX-010-0080]

• RADWAG Development Studio [WX-010-0104]

• Alibi Reader [WX-010-0114]

• Edytor wag 2.1 [WX-010-0173]

Wymiary urządzenia S x G x W

