



More information on the website
mirror.radwag.com/tr/info,w1,091

Platformlar PLC/6/F1



The drawings, photos and graphics used are for illustrative purposes only.

Teknik Veriler

Metrolojik parametreler	
Maksimum yük [Max]	6 kg
Okuma için ğruluęu [d]	2 g
Konstrüksiyon	
IP Sınıfı	IP 65
Konstrüksiyon	toz kaplı çelik St3S
Tartım kefesi	Paslanmaz çelik AISI304
Fiziksel parametreler	
Tartım kefesi boyutları	300×300 mm
Ambalaj boyutları	570×390×170 mm

Okuma doęruluęu - kullanılan ölçüm transmitterinin parametrelerine baęlı olarak beklenen deęer.

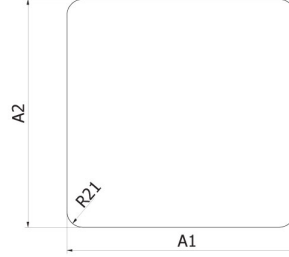
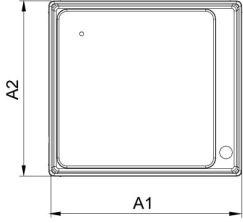


Aksesuarlar

PUK için CY10 terazileri
PUE CY10 tartım terminali
CY10 Çok Fonksiyonlu Terazi
PUE 5 tartım terminali
CY10 Hassas Teraziler
PUE C32 tartım terminali

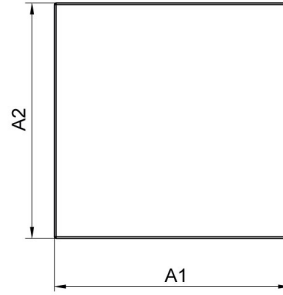

PUE 7.1 tartım terminali
PUE HX7 tartım terminali
PUE C315 tartım terminali
PUE HY10 tartım terminali
PUE H315 tartım terminali

Cihaz boyutları



PL/D2

PLC/F1



PLC/C2
PLC/C3

PL/H
PL/HR

Platform type	A1	A2	H
PL/D2	238	216	82±3
PLC/F1	300	300	70±3
PLC/C2	402	502	103±3
PLC/C3	701	501	130±5
PL/H1 / PL/HR1	150	200	85±3
PL/H2 / PL/HR2	250	300	103±3
PL/H3 / PL/HR/3	410	410	98±3
PL/H3/5 / PL/HR/3/5	400	600	155±3
PL/H4 / PL/HR/4	500	500	155±3
PL/H5 / PL/HR/5	600	600	155±3
PL/H6	800	800	135±3

dimensions in mm