



More information on the website  
[mirror.radwag.com/tr/info,w1,01N](https://mirror.radwag.com/tr/info,w1,01N)

## Platformlar PL/6/H2



The drawings, photos and graphics used are for illustrative purposes only.

### Teknik Veriler

Metrolojik parametreler	
Maksimum yük [Max]	6 kg
Okuma için doğruluğu [d]	2 g
Konstrüksiyon	
IP Sınıfı	IP 68
Konstrüksiyon	Paslanmaz çelik AISI304
Tartım kefesi	Paslanmaz çelik AISI304
Fiziksel parametreler	
Tartım kefesi boyutları	250×300 mm

**Okuma doğruluğu** - kullanılan ölçüm transmitterinin parametrelerine bağlı olarak beklenen değer.

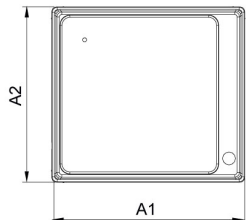


### Aksesuarlar

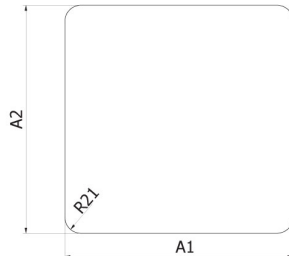
PUE 5 tartım terminali  
PUE 7.1 tartım terminali  
PUE HX7 tartım terminali

PUE C315 tartım terminali  
PUE HY10 tartım terminali  
PUE H315 tartım terminali

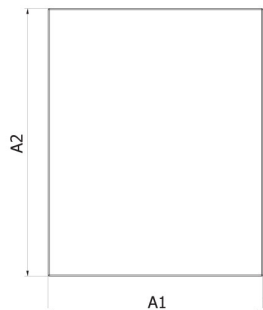
## Cihaz boyutları



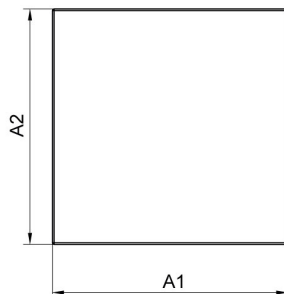
PL/D2



PLC/F1



PLC/C2  
PLC/C3



PL/H  
PL/HR



Platform type	A1	A2	H
PL/D2	238	216	82±3
PLC/F1	300	300	70±3
PLC/C2	402	502	103±3
PLC/C3	701	501	130±5
PL/H1 / PL/HR1	150	200	85±3
PL/H2 / PL/HR2	250	300	103±3
PL/H3 / PL/HR3	410	410	98±3
PL/H3/5 / PL/HR3/5	400	600	155±3
PL/H4 / PL/HR4	500	500	155±3
PL/H5 / PL/HR5	600	600	155±3
PL/H6	800	800	135±3

dimensions in mm